





TYPE 3





ECHAPPEMENT

ORIGINE

- A 31-200 échappement 8/64-7/73
- B 31-205 sortie d'échappement

SPORT

- C 31-210 échappement MONZA

4 EN 1

COLLECTEUR

- D 31-23205 collecteur 4 en 1 petite bride 15/1600cc
- D 31-23204 collecteur 4 en 1 petite bride 15/1600cc **CERAMIQUE**

MARMITE

- E 31-23220 silencieux double Quiet petite bride
- E 31-23224 silencieux double Quiet petite bride **CERAMIQUE**

4 EN 1 COMPLET

- F 31-23510 échappement 4 en 1 complet
- F 31-23513 échappement 4 en 1 complet **CERAMIQUE**

BOITE DE CHAUFFAGE

- G 31-261 boîte de chauffage gauche
- G 31-262 boîte de chauffage droite
- H 31-23500 set de 2 J tubes

MECANIQUE SPECIFIQUE

- I 31-420 set de 2 pipes courtes pour montage IDF/HPMX
- J 31-81200 courroie
- K 31-42300 soufflet d'aspiration de turbine
- 31-42307 collier pour soufflet d'aspiration de turbine
- L 42 368 set de 2 filtres à air pour T3 à doubles carburateurs
- M 31-42320 kit réparation carbu Solex 32 PHN (1 kit pour 1 moteur)
- N 31-42330 kit réparation carbu Solex 32 PDSIT (2 kits pour 1 moteur)

FREINAGE

CYLINDRE DE ROUE ARRIERE

- 31-72210 cylindre récepteur arrière 65 seulement
- O 72 330 cylindre récepteur arrière 66-74
- O 72 333 cylindre récepteur arrière 66-74 allemand

MACHOIRE AVANT

- 31-77300 set de 4 mâchoires avant 64-65

PLAQUETTES AVANT

- P 77 110 set de 4 plaquettes de freins 66-71
- 411-77000 set de 4 plaquettes de freins 72-

MACHOIRE ARRIERE


- Q 31-77500 set de 4 mâchoires arrière 66-74

DISQUE AVANT

- R 71 283 disque de frein avant -72
- 411-71283 disque de frein avant 73-74

TAMBOUR ARRIERE

- A 31-71210 tambour arrière 64-65 5 trous (5 x 205)
- B 31-71220 tambour arrière 66- 4 trous (4 x 130)
- C 31-71225 moyeu central de tambour arrière 4 trous (4 x 130)



TUYAUX RIGIDES


- D 31-734 kit tuyaux rigides de frein 67-73



KIT FREINS A DISQUES



- E 31-71300 kit freins à disques avant 5 x 205 **CSP** axe de fusée 27mm
- E 31-71301 kit freins à disques avant 5 x 205 **CSP** axe de fusée 29mm




ROTULE DE SUSPENSION

- F 31-620 rotule de suspension supérieure 62-74
- F 31-625 rotule de suspension inférieure 62-74



AMORTISSEUR

- G 04 215 amortisseur avant KYB «Gas-A-Just» T3 tous modèles
- G 05 405 amortisseur arrière KYB «Gas-A-Just» T3 tous modèles



AMORTISSEUR DE DIRECTION

- H 31-630 amortisseur de direction



BUTEE DE TRAIN ARRIERE

- I 05 320 butée de suspension arrière



CABLE

FREIN A MAIN

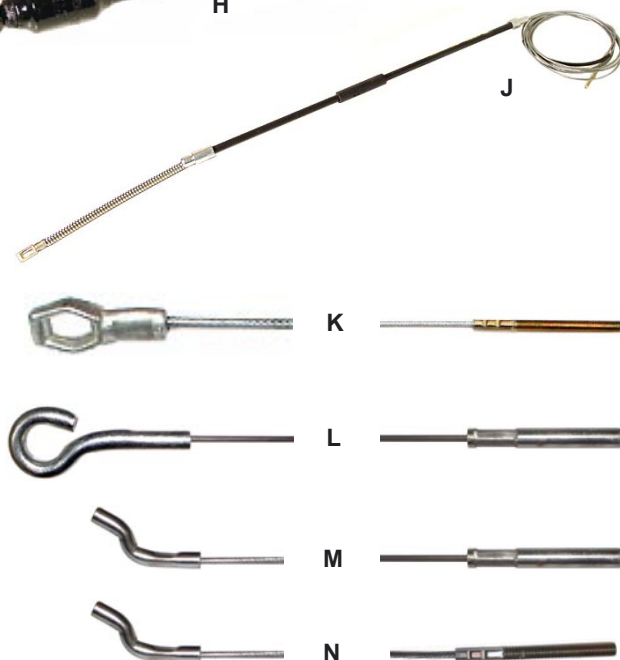
- J 31-46100 câble de frein à main -2/65
- J 31-46110 câble de frein à main 3/65-7/67
- J 31-46115 câble de frein à main 8/67-

EMBRAYAGE

- K 31-46300 câble d'embrayage -64
- K 31-46305 câble d'embrayage 65-

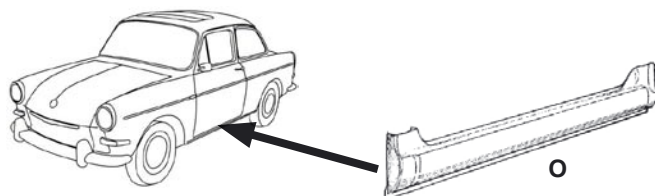
ACCELERATEUR

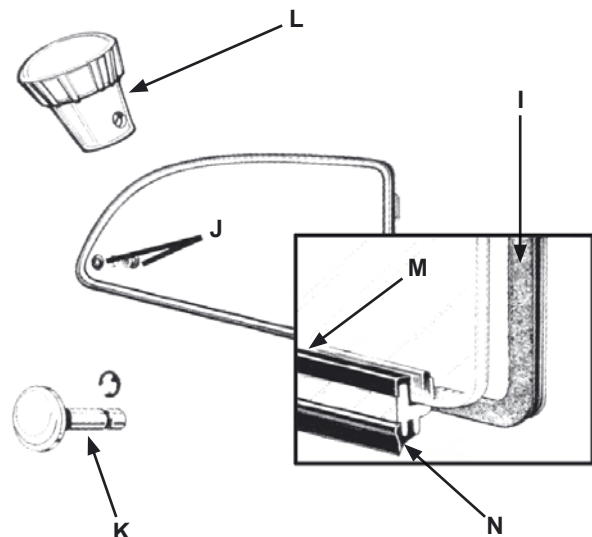
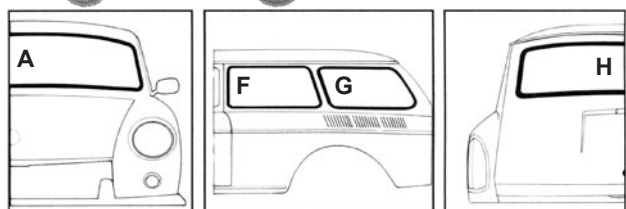

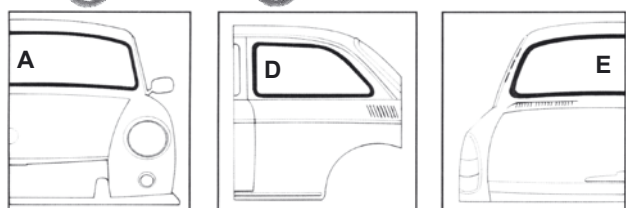
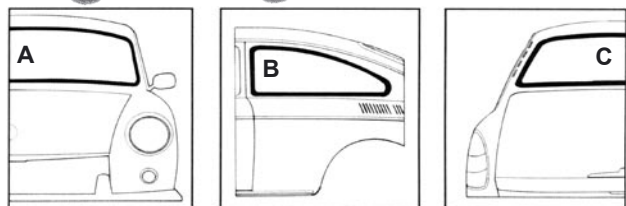

- L 31-46400 câble d'accélérateur 62-65 (2525mm)
- M 31-46405 câble d'accélérateur 65 (2510mm)
- N 31-46410 câble d'accélérateur 66-73 (2610mm) double carbus



BAS DE CAISSE

- O 31-14121 bas de caisse gauche
- O 31-14122 bas de caisse droit





JOINT DE VITRE

Tous nos joints de vitre sont en qualité **WCM**

CAL LOOK

FASTBACK

- A 31-010 joint de pare-brise tous modèles
- B 31-015 set de 2 joints de vitres latérales (sans pop out) fastback
- C 31-020 joint de vitre arrière fastback

NOTCHBACK

- A 31-010 joint de pare-brise tous modèles
- D 31-016 set de 2 joints de vitres latérales (sans pop out) notchback
- E 31-023 joint de vitre arrière notchback

VARIANT

- A 31-010 joint de pare-brise tous modèles
- F 31-017 set de 2 joints de vitres latérales centrales (sans pop out) variant
- G 31-018 set de 2 joints de vitres latérales arrières (sans pop out) variant
- H 31-024 joint de vitre arrière variant

POUR MOULURE

FASTBACK

- A 31-16710 joint de pare-brise tous modèles 62-70
- I 16 800 set de 2 joints d'appuis blancs de pop-out sur caisse
- I 16 805 set de 2 joints d'appuis noirs de pop-out sur caisse
- J 16 817 set de joints d'embase de mécanisme de pop-out sur la vitre 61-74
- K 14-16046 axe de montage de mécanisme de pop-out 65-74 (il en faut 2 pour 1 véhicule)
- L 16 811 bouton de pop-out blanc toutes années

NOTCHBACK


- A 31-16710 joint de pare-brise tous modèles 62-70
- M 31-16800 set de 2 joints intérieurs de vitres pop-out latérales 62-74
- N 31-16807 set de 2 joints extérieurs de vitres pop-out latérales 62-74
- I 16 800 set de 2 joints d'appuis blancs de pop-out sur caisse
- I 16 805 set de 2 joints d'appuis noirs de pop-out sur caisse
- J 16 817 set de joints d'embase de mécanisme de pop-out sur la vitre 61-74
- K 14-16046 axe de montage de mécanisme de pop-out 65-74 (il en faut 2 pour 1 véhicule)
- L 16 811 bouton de pop-out blanc tout années

VARIANT

- A 31-16710 joint de pare-brise tous modèles 62-70
- M 31-16800 set de 2 joints intérieurs de vitres pop-out latérales 62-74
- N 31-16807 set de 2 joints extérieurs de vitres pop-out latérales 62-74
- F 31-16741 joint de vitre latérale stationnaire centrale gauche 62-74
- F 31-16742 joint de vitre latérale stationnaire centrale droite 62-74
- G 31-16743 joint de vitre latérale stationnaire arrière gauche 62-74
- G 31-16744 joint de vitre latérale stationnaire arrière droite 62-74
- I 16 800 set de 2 joints d'appuis blancs de pop-out sur caisse
- I 16 805 set de 2 joints d'appuis noirs de pop-out sur caisse
- J 16 817 set de joint d'embase de mécanisme de pop-out sur la vitre 61-74
- K 14-16046 axe de montage de mécanisme de pop-out 65-74 (il en faut 2 pour 1 véhicule)
- L 16 811 bouton de pop-out blanc toutes années
- H 31-16970 joint de lunette arrière 62-74

PARE-BRISE

A 31-18325 pare-brise toutes années tous modèles



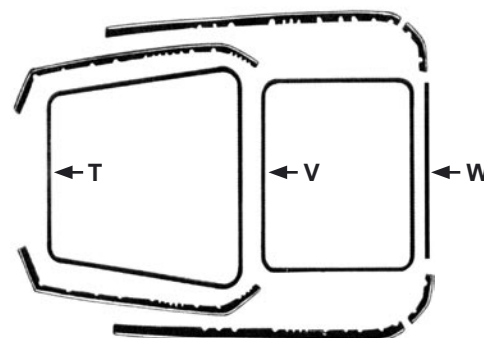
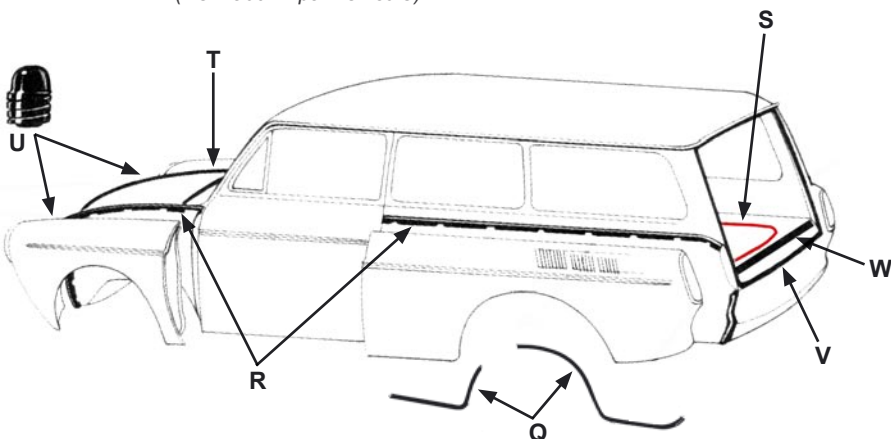
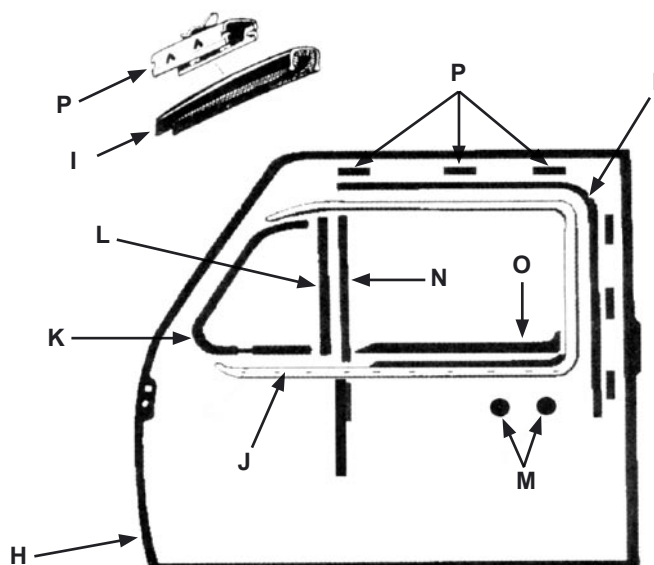
ESSUIE-GLACE

- B 18 420 set de 2 balais d'essuie-glace 70-74
- C 18 576 joint d'embase d'essuie-glace 62-74
- D 18 579 set de 2 capuchons d'axes d'essuie-glace 70-74
- E 18 580 capuchon sur bras d'essuie-glace 70-74
- F 18 600 gliceur de lave glace 68-74
- G 18 630 kit bocal de lave glace universel



JOINT DE PORTE

- H 31-040 set de 2 joints de porte tous modèles et années
- I 16 550 coulisseau de tour de vitre de porte
- I 16 553 coulisseau de tour de vitre de porte **OEM**
- J 31-16640 set de 2 lèches vitres extérieurs avec chrome
- K 31-16671 joint de déflecteur gauche
- K 31-16672 joint de déflecteur droit
- L 08 166 joint vertical de déflecteur
- M 31-17659 set de 2 joints de poignée de porte 62-67
- M 17 680 joint de poignée de porte avant (*petit joint*) 68-
- M 17 690 joint de poignée de porte arrière (*grand joint*) 68-
- M 17 699 set de 4 joints de poignée de porte 68-
- N 16 535 coulisseau de montant de déflecteur 62-65
- N 16 540 coulisseau de montant de déflecteur 66-
- O 08 161 lèche vitre intérieur gauche
- O 08 162 lèche vitre intérieur droit
- P 16 570 agrafe pour coulisseau de vitre de porte
(il en faut 12 par véhicule)



JOINT D'AILE

- Q 31-16100 set de 2 joints d'ailes intérieur 61-73
- R 31-16103 kit joints d'ailes (*pour les 4 ailes*) pour fastback/variant
- R 31-16104 kit joints d'ailes (*pour les 4 ailes*) pour notchback

JOINT D'ACCES MOTEUR

S 31-31800 joint de trappe d'accès moteur tous modèles

JOINT DE CAPOT

AVANT

- T 31-030 joint de capot avant tous modèles
- U 14-16290 set de 2 butées de capot avant

ARRIERE

- V 31-030 joint de capot arrière fastback et notchback
- V 31-033 joint de hayon arrière variant
- W 31-034 joint d'appui de hayon arrière variant

PHARES

- A 31 150 phare avec cerclage chromé 3 vis qualité brésilienne (non homologué) prévu pour ampoule à culot CE
- A 31 151 phare avant **HELLA** avec cerclage chromé 3 vis pour ampoule à culot H4
- A 31 152 phare avant **HELLA** avec cerclage chromé 3 vis pour ampoule à culot CE
- B 31 164 phare H4 8/73- pour ampoule à culot H4
- C 31 163 support d'ampoule de veilleuse pour phare H4
- D 31 166 phare H3/H4 en «3 parties» (en haut : veilleuse, au milieu : phare H4, en bas : longue portée)
- E 31 167 set de 2 phares H4 «look fumé» pour ampoule à culot H4
- F 31 169 set de 2 phares H4 «yeux d'anges» pr ampoule à culot H4

ENTOURAGE DE PHARE

- G 31 220 entourage de phare 3 trous chromé
- G 31 230 entourage de phare 1 trou chromé
- G 31 233 entourage de phare 1 trou chromé qualité d'origine
- G 31 235 set de 2 entourages de phares 1 trou noirs
- H 31 256 vis de phare

JOINT D'ETANCHEITE DE PHARE

- I 31 250 tuyau évacuation d'eau de bol de phare
- J 31 275 set de 2 joints d'étanchéité entre phare et aile
- K 31 280 set de 2 joints de glaces de phares (pour phare à cerclage 3 vis)
- L 31 265 caoutchouc d'ajustement de réglage de phare

CLIGNOTANT AVANT

JOINT DE CLIGNOTANT

entre la caisse et le pied de montage

- M 31-16185 set de 2 joints de clignotant avant 62-65

entre le pied de montage et la glace

- N 14-16194 set de 2 joints de glace de clignotant avant 62-65

GLACE DE CLIGNOTANT

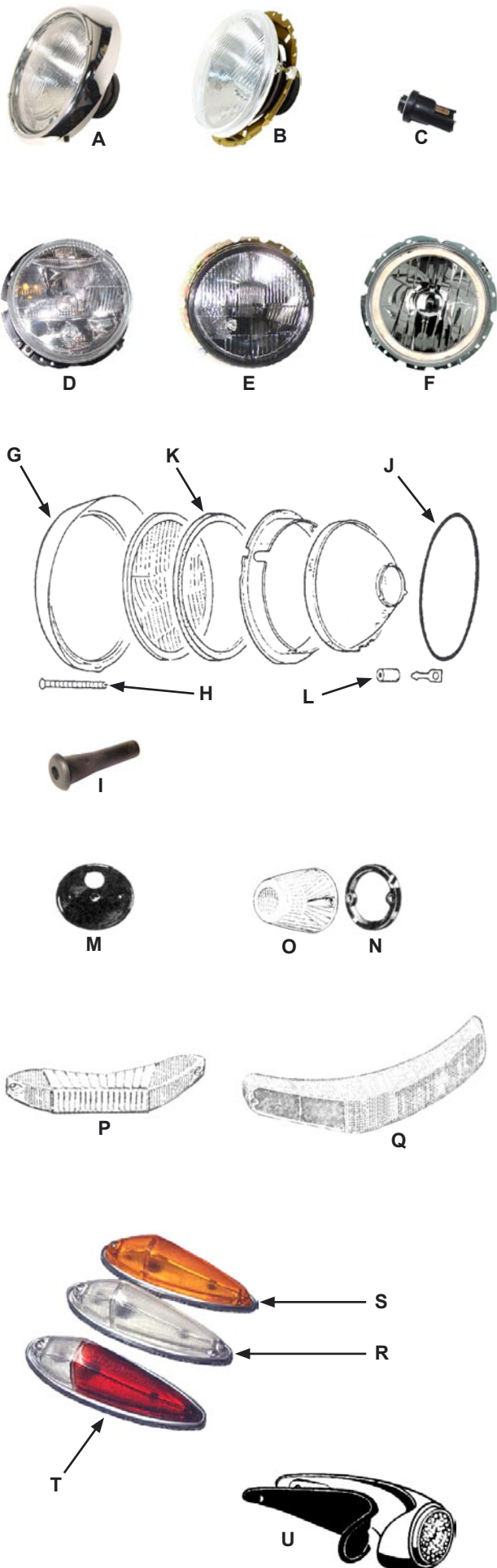
- O 14-32200 set de 2 glaces de clignotant avant 62-65 blanche
- O 14-32250 set de 2 glaces de clignotant avant 62-65 orange
- P 31-32300 glace de clignotant avant blanche gauche ou droite 65-69
- P 31-32350 glace de clignotant avant orange gauche ou droite 65-69
- Q 31-32410 glace de clignotant avant blanche gauche ou droite 70-74
- Q 31-32420 glace de clignotant avant orange gauche ou droite 70-74

REPETITEUR

- R 31-31500 «side marker» complet transparent
- S 31-31501 «side marker» complet orange
- T 31-31502 «side marker» complet transparent/rouge

JOINT DE REFLECTEUR ARRIERE

- U 31-32711 joint de réflecteur arrière gauche 62-69
- U 31-32712 joint de réflecteur arrière droit 62-69



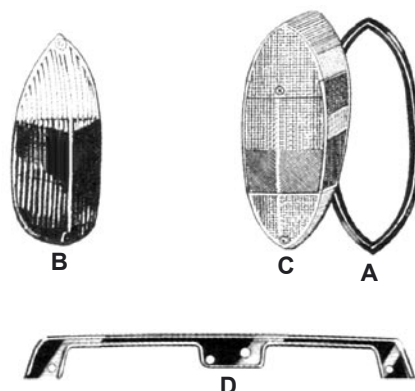
FEU ARRIERE

JOINT DE FEU ARRIERE

- 31-16205 set de 2 joints de feu arrière 62-69
A 14-16215 set de 2 joints de feu arrière 70-74

GLACE DE FEU ARRIERE

- B 31-32610 glace de feu arr 62-69 rouge et orange «plat» européen
B 31-32600 glace de feu arrière 62-69 rouge «plat» européen
B 31-32615 glace de feu arrière 62-69 rouge «bombé» US
C 14-32705 glace de feu arrière 70-74 rouge
C 14-32700 glace de feu arrière 70-74 orange et rouge




JOINT D'ÉCLAIRAGE DE PLAQUE

- D 31-31860 joint d'éclairage de plaque variant 68-74
E 31 811 joint de glace d'éclairage de plaque 69-74 (sauf variant)
F 31 812 glace d'éclairage de plaque 69-74 (sauf variant)



SYSTEME ELECTRIQUE

- G 31-83425 système électrique 62-69




BAGUETTE

- H 31-17110 kit baguettes **INOX** (8 pièces) 64-66 sans répéteur latéral
H 31-17115 kit baguettes **INOX** (8 pièces) 64-66 avec répéteur latéral
H 31-17120 kit baguettes **INOX** (8 pièces) 67-69 sans répéteur latéral
H 31-17125 kit baguettes **INOX** (8 pièces) 67-69 avec répéteur latéral
H 31-17130 kit baguettes **INOX** (8 pièces) 70-73 sans répéteur latéral
H 31-17135 kit baguettes **INOX** (8 pièces) 70-73 avec répéteur latéral

CLIP

- I 17 160 agrafe de baguette 62-66
J 17 180 caoutchouc d'agrafe de baguette 62-66
K 17 170 agrafe de baguette 67-74

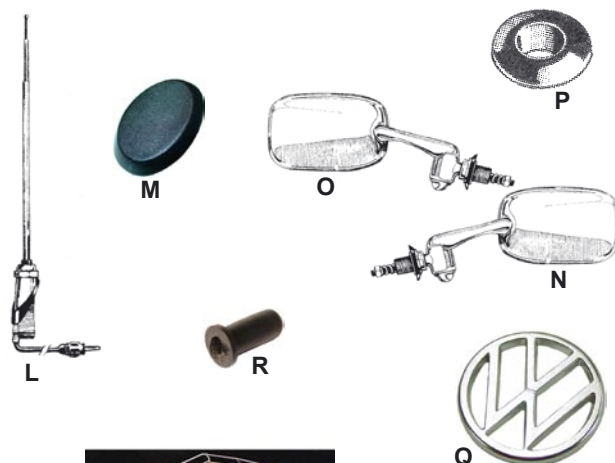


ANTENNE

- L 17 810 antenne rétractable 970mm pied chromé 62-74
L 17 814 antenne rétractable 970mm pied noir 62-74 **HELLA**
L 17 816 antenne rétractable noire 970mm pied noir 62-74
M 17 805 obturateur de trou d'antenne 62-74

RETROVISEUR

- N 31-17880 rétro gauche toutes années **FLAT 4**
O 31-17890 rétro droit toutes années **FLAT 4**
P 17 896 joint d'embase de rétroviseur



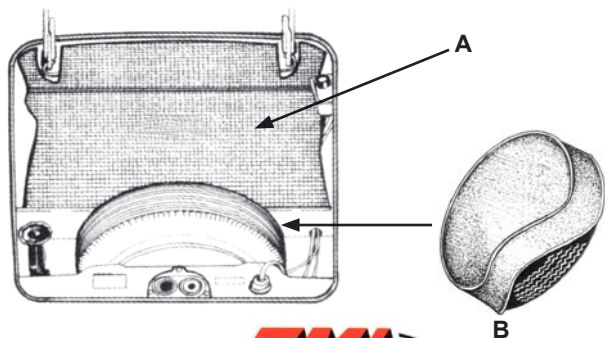
SIGLE

- Q 31-050 sigle rond vw de capot avant 69-
R 18 110 clip de maintien de sigle

GALERIE

- S 31-19304 galerie de toit céramisée **FLAT 4**





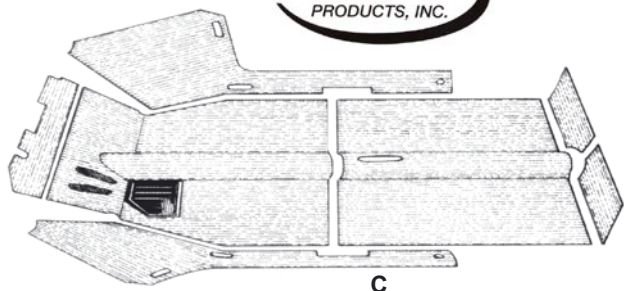
COFFRE AVANT

NOIRE (TMI # 301)

- A 31-92722 kit moquette de coffre avant noire 61-70 (3pcs)
- A 31-92723 kit moquette de coffre avant noire 71-74 (5pcs)
- B 92 790 housse de roue de secours noire

GRISE (TMI # 407)

- A 31-92720 kit moquette de coffre avant grise 61-70 (3pcs)
- A 31-92721 kit moquette de coffre avant grise 71-74 (5pcs)
- B 92 795 housse de roue de secours grise




MOQUETTE D'INTERIEUR

NOIRE (TMI # 301)

- C 31-92410 kit moquette noire 61-72 avec trou chauffage (7pcs)
- C 31-92415 kit moquette noire 73-74 (9pcs)
- D 31-92500 kit 4 tapis de sol noirs 61-74

GRISE (TMI # 407)

- C 31-92413 kit moquette grise 61-72 avec trou chauffage (7pcs)
- C 31-92416 kit moquette grise 73-74 (9pcs)
- D 31-92503 kit 4 tapis de sol gris 61-74



MOQUETTE DE COFFRE

FASTBACK 66-74

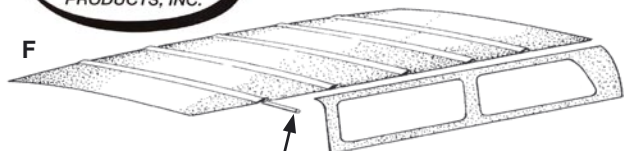
- 31-92524 kit moquette de coffre arrière noire (TMI # 301) (5pcs)
- 31-92521 kit moquette de coffre arrière grise (TMI # 407) (5pcs)

NOTCHBACK 61-74

- 31-92525 kit moquette de coffre arrière noire (TMI # 301) (4pcs)
- 31-92522 kit moquette de coffre arrière grise (TMI # 407) (4pcs)

VARIANT 61-74

- E 31-92523 kit moquette de coffre arrière noire (TMI # 301) (5pcs)
- E 31-92520 kit moquette de coffre arrière grise (TMI # 407) (5pcs)



CIEL DE TOIT BLANC (TMI #44)

VEHICULE SANS TOIT OUVRANT



- F 31-92240 ciel de toit pour Variant 64-74 (6 baleines)
- F 31-92241 ciel de toit pour Fastback 64-74 (6 baleines)
- F 31-92242 ciel de toit pour Notchback 61-74 (6 baleines)

VEHICULE AVEC TOIT OUVRANT

- F 31-92270 ciel de toit pour Variant 64-74 (3 baleines)
- F 31-92271 ciel de toit pour Fastback 64-74 (6 baleines)
- F 31-92272 ciel de toit pour Notchback 61-74 (6 baleines)
- G 31-92200 finition de montant BLANC 100 fts
- H 31-92210 baleine de ciel de toit


PARE-SOLEIL

- I 31-92250 set de 2 pare-soleil BLANC avec miroir passager 61-74
- J 92 170 set de 2 supports de pare-soleil blanc 68-74



Gradulux

K



JALOUSIE

- K 31-92960 jalousie de vitre arrière NOTCHBACK
- K 31-92961 jalousie de vitre arrière FASTBACK
- K 31-92962 jalousie de vitre arrière VARIANT